

AZƏRBAYCAN RESPUBLİKASI
KƏND TƏSƏRRÜFATI NAZİRLİYİ

 **AQRAR TƏDQİQATLAR**
MƏRKƏZİ

AZƏRBAYCANDA BADAM İSTEHSALI İLƏ BAĞLI

ARAYIŞ



Bakı – 2021

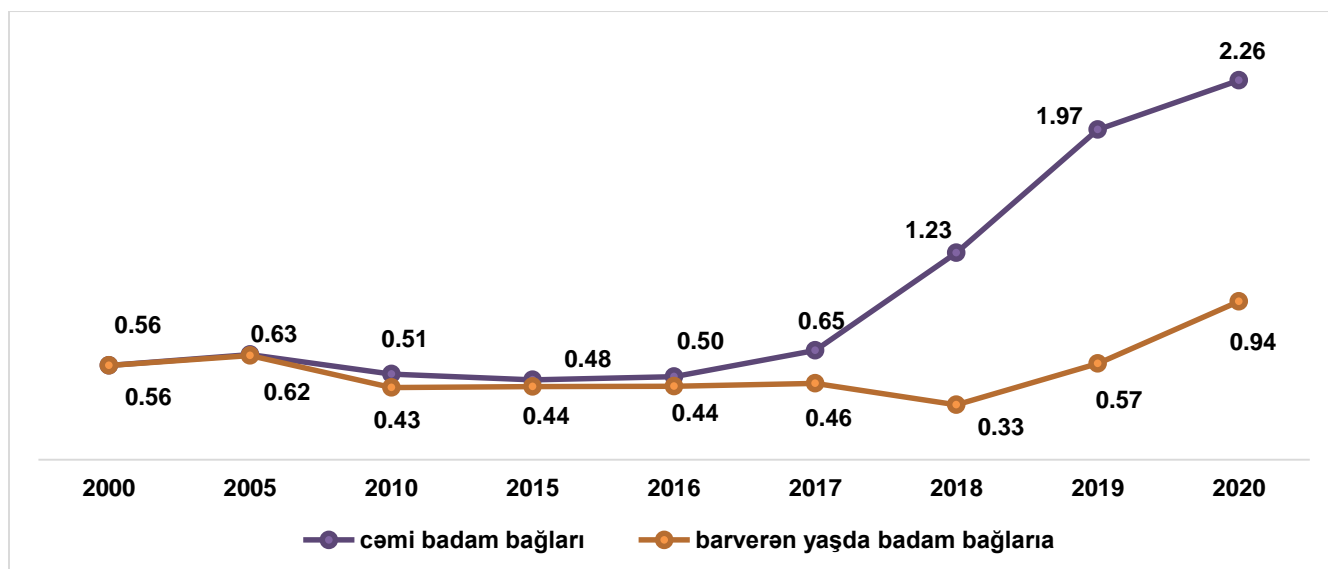
MÜNDƏRİCAT

1. Sahə, istehsal və məhsuldarlıq göstəriciləri	3
2. İdxal və ixrac göstəriciləri	6
3. Qlobal istehsal, idxal və ixrac göstəriciləri	7

1. Sahə, istehsal və məhsuldarlıq göstəriciləri

✚ 2020-ci ilin məlumatlarına əsasən Azərbaycanda badam bağlarının ümumi sahəsi 2.26 min hektar olub. Mövcud bağların 0.94 min hektarı və ya 41.7%-i bar verən yaşdadır (Qrafik 1).

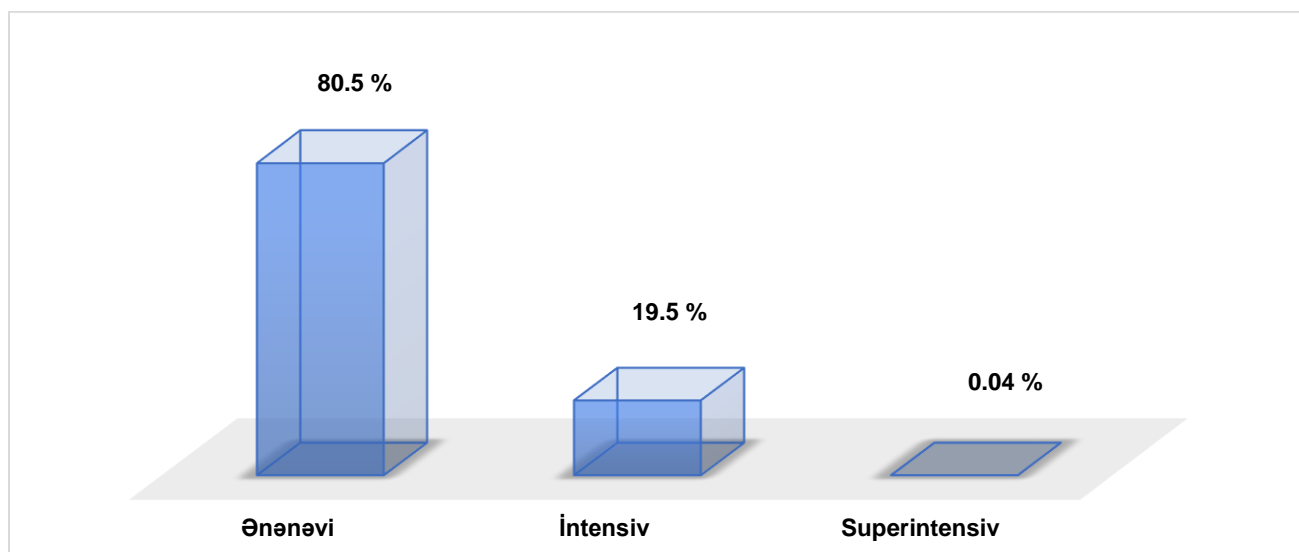
Qrafik 1. Azərbaycanda badam bağlarının sahəsi, min ha



Mənbə: Dövlət Statistika Komitəsi

✚ Cəmi badam bağlarının 80.5%-i ənənəvi, 19.5%-i intensiv, 0.04%-i isə superintensiv bağlardır (Qrafik 2).

Qrafik 2. Azərbaycanda badam bağlarının əkin strukturu, ha



Mənbə: Dövlət Statistika Komitəsi

2020-ci ildə cəmi badam bağlarının 29.9%-i Abşeronun, 16.6%-i Qaxın, 11%-i Naxçıvan Muxtar Respublikasının, 8.1%-i Siyəzənin, 5.1%-i İsmayılının, 4.1%-i Şabranın, 3.6%-i Füzulinin, 3.5%-i Xızının və 3.4%-i Xaçmazın payına düşüb (Cədvəl 1).

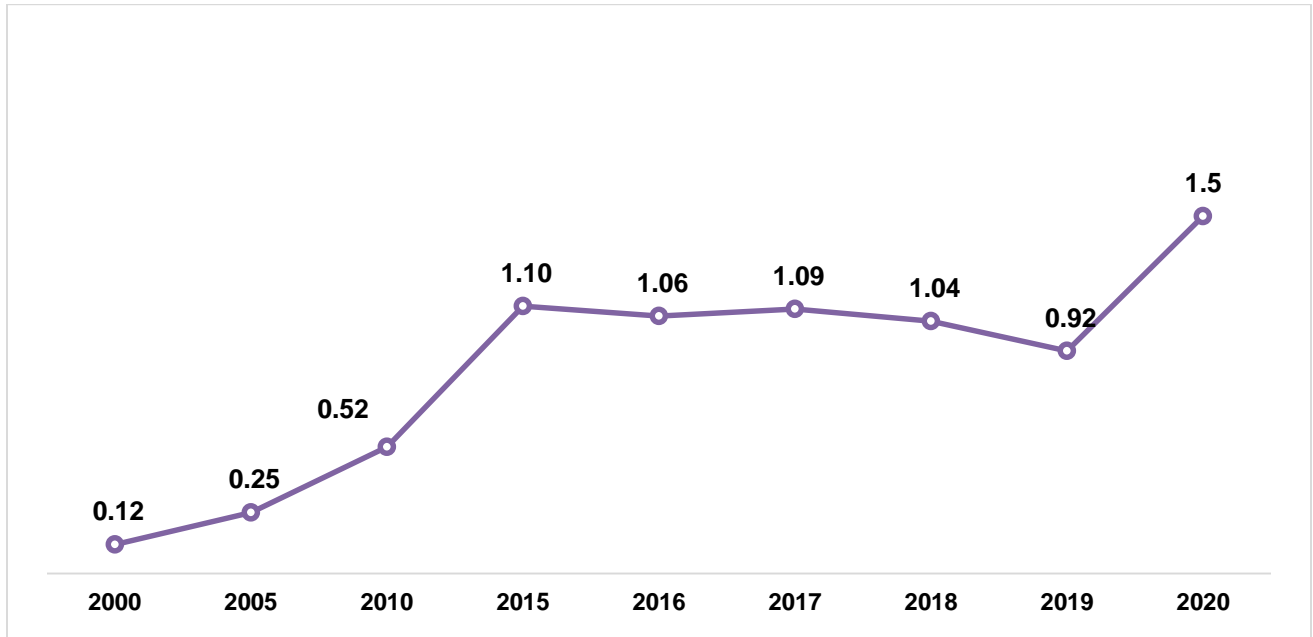
Cədvəl 1. 2020-ci ildə badam bağlarının rayonlar üzrə bölgüsü

	Cəmi bağlar, ha	ondan bar verən yaşda, ha	İl ərzində yeni salınmış bağlar, ha
Ölkə	2261.4	943.8	294.6
Abşeron	676.3	306.2	114.0
Qax	375.1	222.0	23.1
Naxçıvan MR	249.7	237.6	5.0
Siyəzən	183.3	42.0	5.3
İsmayılı	116.4	-	21.3
Şabran	93.5	40.1	8.0
Füzuli	82.3	0.1	-
Xızı	80.0	-	-
Xaçmaz	76.8	-	69.2
Digər	328.0	95.8	48.7

Mənbə: Dövlət Statistika Komitəsi

2020-ci ildə badam istehsalı 2015-ci ilə nisbətən 36.4%, 2019-cu ilə nisbətən isə 1.6 dəfə artaraq 1.5 min ton olub (Qrafik 3).

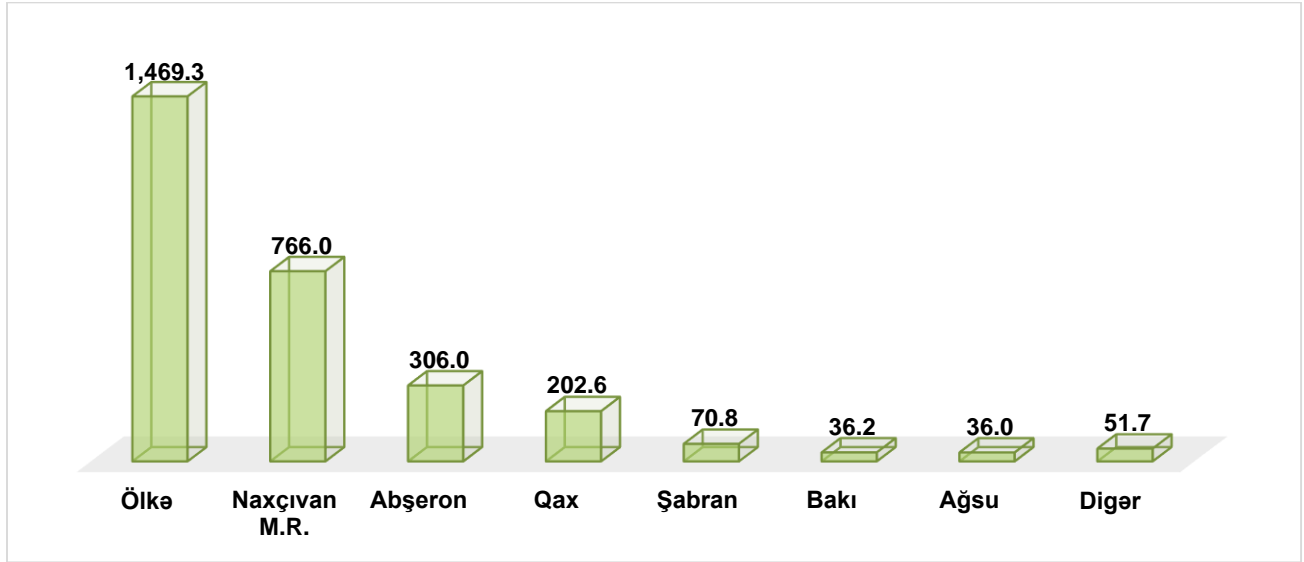
Qrafik 3. Azərbaycanda badam istehsalı, min ton



Mənbə: Dövlət Statistika Komitəsi

2020-ci ildə badam istehsalının 52.1%-i Naxçıvan Muxtar Respublikasının, 20.8%-i Abşeron rayonunun, 13.8%-i Qax rayonunun, 4.8%-i Şabran rayonunun, 2.5%-i Bakı şəhərinin və 2.5%-i Ağsu rayonunun payına düşüb (Qrafik 4).

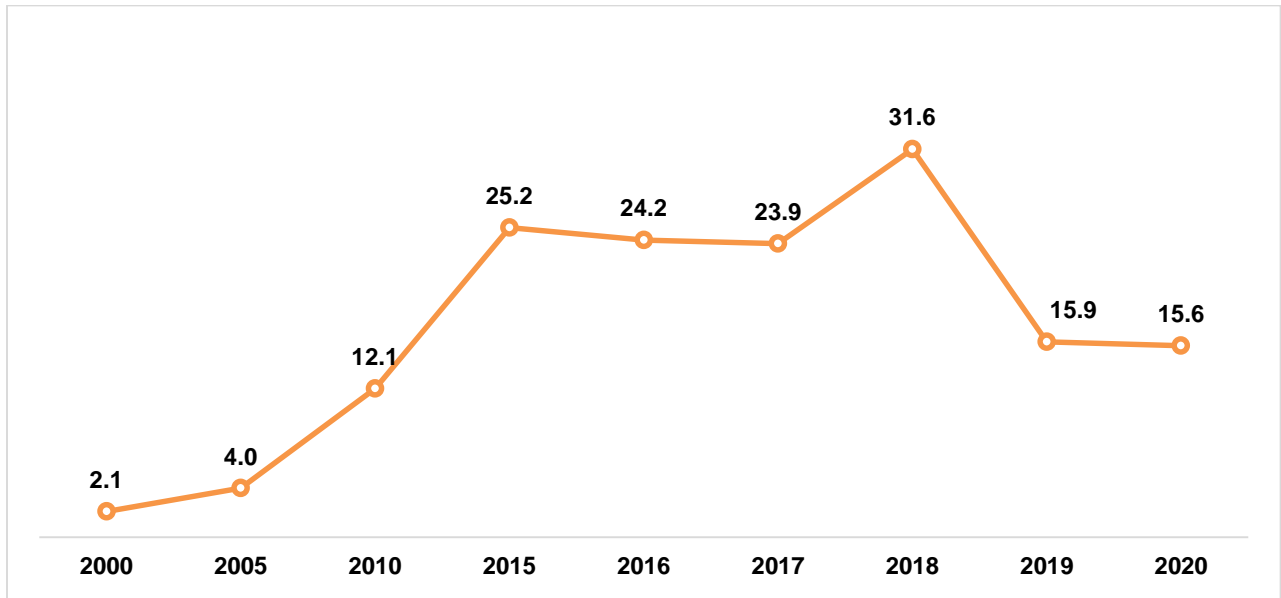
Qrafik 4. Əsas istehsalçı rayonlarda məhsul yığımı, ton



Mənbə: Dövlət Statistika Komitəsi

2020-ci ildə badamın məhsuldarlığı 2015-ci ilə nisbətən 38.1%, 2019-cu ilə nisbətən isə 1.9% azalaraq 15.6 sent/ha olub (Qrafik 5).

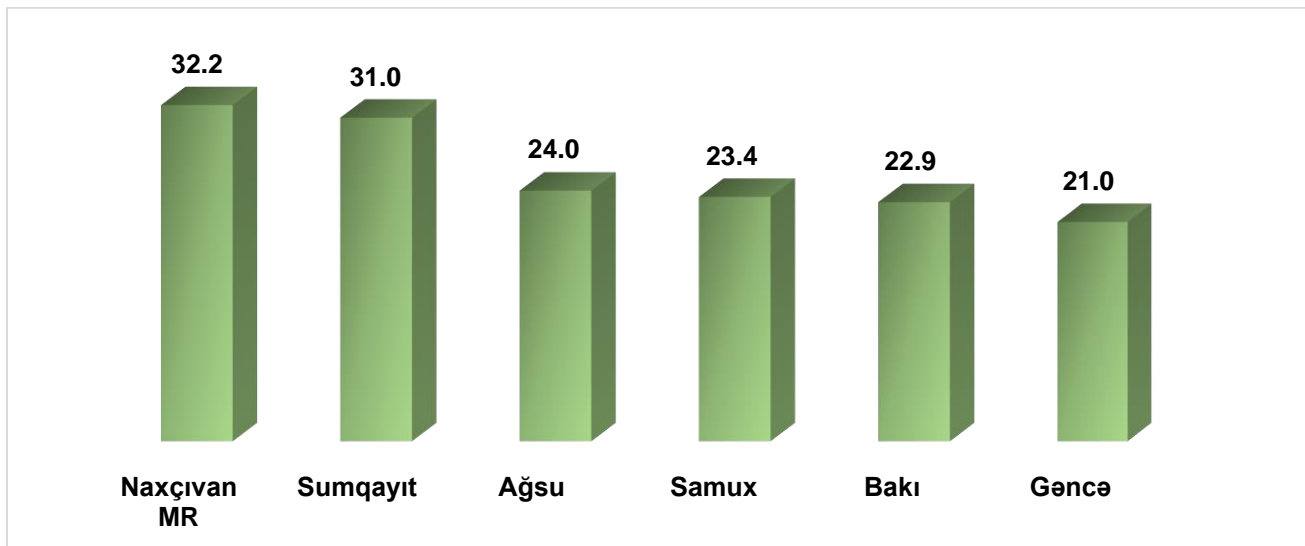
Qrafik 5. Azərbaycanda badamın məhsuldarlığı, sent/ha



Mənbə: Dövlət Statistika Komitəsi

2020-ci ildə badamın məhsuldarlıq göstəricisi Naxçıvan Muxtar Respublikasında, Sumqayıt şəhərində və Ağsu rayonunda ölkə üzrə orta göstəricidən yüksəkdir (Qrafik 6).

Qrafik 6. Badamın əsas istehsalçı rayonlarda məhsuldarlığı, sent/ha



Mənbə: Dövlət Statistika Komitəsi

2. İdxal və ixrac göstəriciləri

2020-ci ildə ölkəyə badam idxalı əvvəlki ilə nisbətən 6.6% azalaraq 654.8 ton olub. Badam idxalının 97.9%-i qabığı təmizlənmiş badamın, 2.1%-i isə qabıqlı badamın payına düşüb (Cədvəl 2).

Cədvəl 2. Badamın idxal həcmi

	İdxal	
	miqdarı, ton	məbləği, min ABŞ dolları
2016	419.2	1,807.3
2017	532.0	2,292.2
2018	631.8	3,565.0
2019	700.8	4,497.9
2020	654.8	3,777.7

Mənbə: Dövlət Gömrük Komitəsi

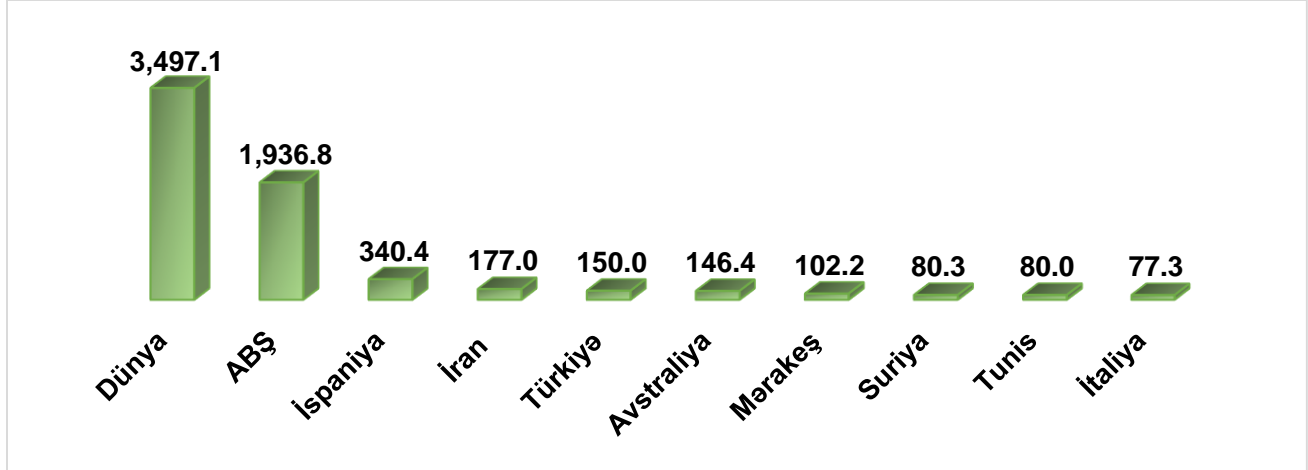
Azərbaycana badam əsasən ABŞ-dan (93.1%), az həcmdə isə Çilidən (2.0%), və Özbəkistandan (1.7%) idxal olunub.

Azərbaycandan badam ixrac olunmur.

3. Qlobal istehsal, idxal və ixrac göstəriciləri

✚ FAO-nun məlumatına əsasən 2019-cu ildə təqribən 3.5 milyon ton qabıqlı badam istehsal olunub. Dünya üzrə istehsal olunan qabıqlı badamın 80%-dən çoxu 10 ölkənin payına düşüb (Qrafik 7).

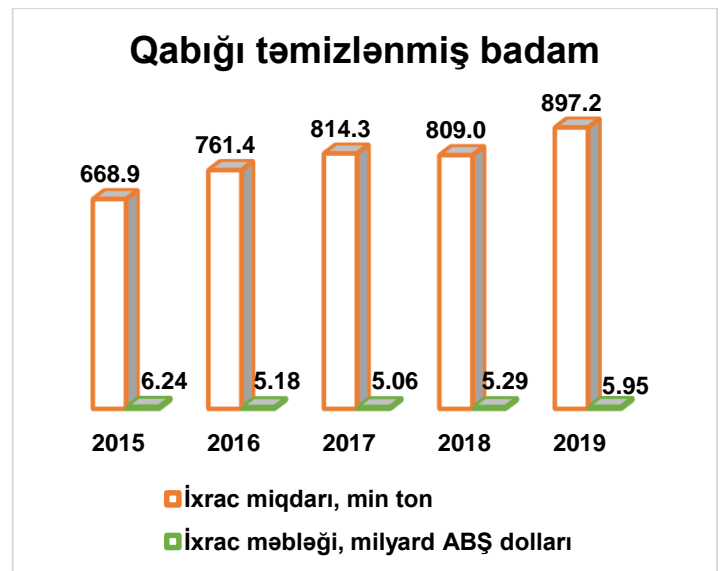
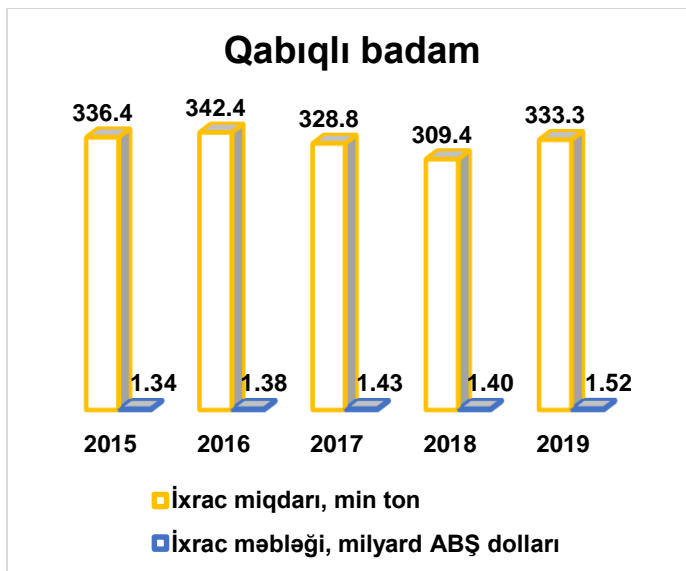
Qrafik 7. Qabıqlı badamın qlobal istehsal göstəriciləri, min ton



Mənbə: Faostat.org

✚ 2019-cu ildə qlobal bazarda qabıqlı badam ixracının həcmi 333.3 min ton və ya 1.5 milyard ABŞ dolları, qabığı təmizlənmiş badam ixracı isə 897.2 min ton və ya 6.0 milyard ABŞ dolları olub (Qrafik 9).

Qrafik 9. Dünya üzrə qabıqlı və qabığı təmizlənmiş badam ixracının həcmi

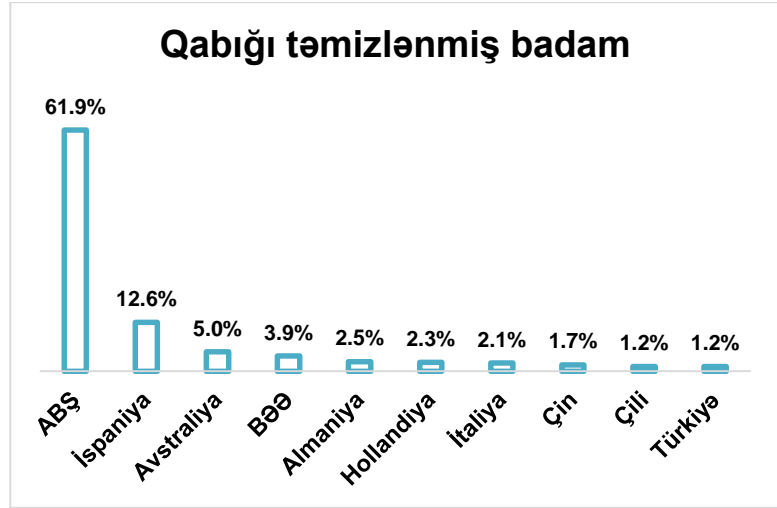
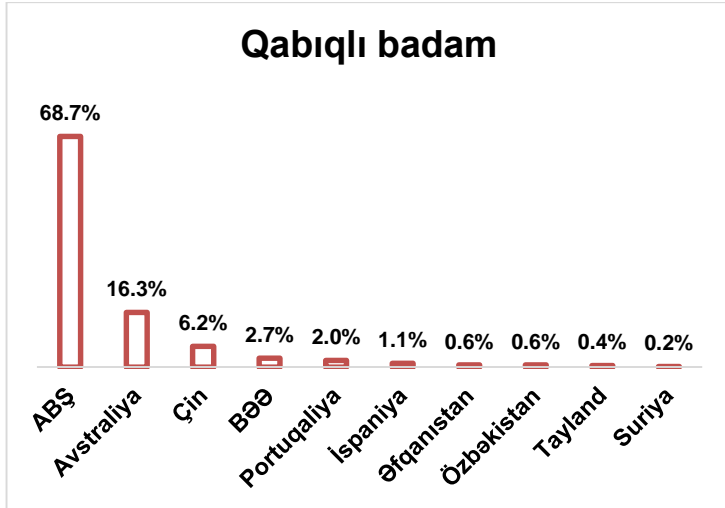


Mənbə: Trademap.org

✚ Dünya üzrə qabıqlı badam ixracının 90%-dən çoxu ABŞ, Avstraliya, Çin, BƏƏ, Portuqaliya, İspaniya, Əfqanıstan, Özbəkistan, Tayland və Suriyanın payına düşüb.

✚ Qabığı təmizlənmiş badam ixracının isə 90%-i ABŞ, İspaniya, Avstraliya, BƏƏ, Almaniya, Hollandiya, İtaliya, Çin, Çili və Türkiyənin payına düşüb (Qrafik 10).

Qrafik 10. Qlobal qabıqlı və qabığı təmizlənmiş badam ixracının ölkələr üzrə strukturu



Mənbə: Trademap.org

✚ Dünya üzrə qabıqlı badam idxalında Hindistan (52.6%), Çin (19.6%), BƏƏ (2.9%), Səudiyyə Ərəbistanı (2.6%) və Türkiyə (2.4%) olmaqla ilk beşlikdədir. Qabığı təmizlənmiş badam idxalında isə Almaniya (12.2%), İspaniya (10.3%), İtaliya (6.4%), Fransa (5.7%) və BƏƏ-dir (5.4%).

**Kənd Təsərrüfatı Nazirliyi tabeliyində
Aqrar Tədqiqatlar Mərkəzi
tərəfindən hazırlanıb**

Əlaqə:



(+994 12) 599-08-88



www.atm.gov.az



info@atm.gov.az



Nizami küçəsi, 92
AZ 1010 Bakı, Azərbaycan

 **AQRAR TƏDQIQATLAR
MƏRKƏZİ**